





HASZNÁLATI és KARBANTARTÁSI ÚTMUTATÓ**BTEB 711-714-718-721****Bain Marie****Műszaki paraméterek**

Típus	Méretek (mm)	Energia ellátás	Teljesít-mé ny (kw)	Hálózati csatlako zás	Kábel (mm ²)	Tömeg kg
BTEB711	1150x700x850	ELECTRIC	2x 1.0	220-230 V, 50Hz	3X1,5	85
BTEB714	1470x700x850		3x 1.0			99
BTEB718	1800x700x850		3x 1.0			118
BTEB721	2100x700x850		4x 1.0			133

Szállítás és üzembe helyezés

	Szállítás közben figyeljen arra, hogy a gép ne dőljön el és ne állítsák fejtetőre.
	Helyezze a gépet vízszintes és sima felületre.
	A géptől tartsa távol a gyúlékony vagy robbanékony anyagokat.
	A gép közelében tartson tűzoltó szerkezetet.

Fontos tudnivalók

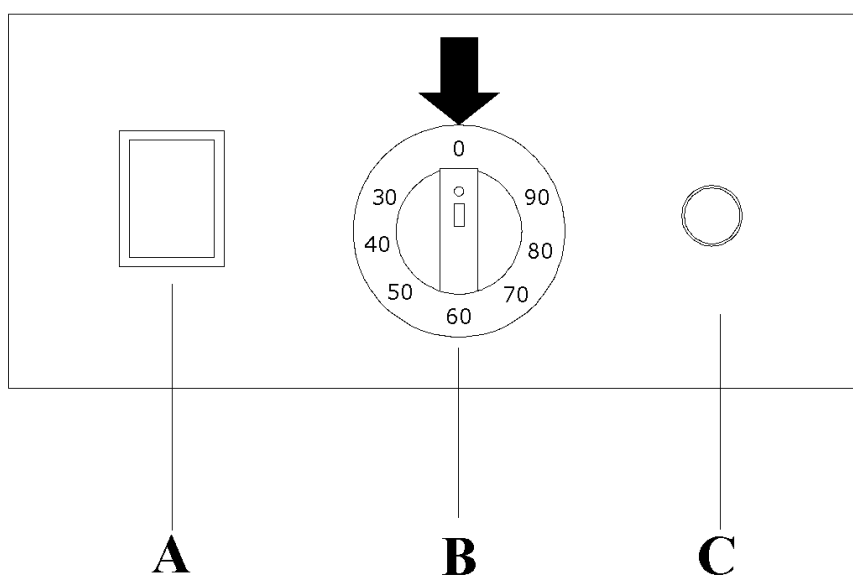
- A gyártó és a forgalmazó nem felel a helytelen használatból eredő károkért.
- A jótállás nem vonatkozik kopó vagy fogyó alkatrészekre.
- A gépre vagy a gép belsejébe élőlényeket helyezni tilos.
- A berendezést nem használhatják gyerekek és illetéktelen személyek.
- Az elektromos alkatrészeket csak a hálózatról való teljes lecsatlakoztatás után szabad tisztítani.
- A gépet üzembe helyezéskor kötelező földelni.
- Üzem közben a gép burkolatát nem szabad eltávolítani.
- Vigyázzon a kezére mikor a fedőket bezárja.
- A gépre ráálni szigorúan tilos.
- Az elektromos eszközöket nem szabad vízszaggal tisztítani. Ezeket ronggyal tisztítsa és előtte kapcsolja ki a gépet.
- A tisztítás során ne használjon dörzsölő vagy karcoló eszközöket, használjon védőfelszerelést.
- Ne távolítsa el az azonosító matricákat és vezérlő paneleket a gépről.
- A megfelelő működéshez és az energiaköltségek alacsonyan tartásához legalább 50 °C-os vízbekötés szükséges. Ezen kívül használjon lágyított vizet (15 °Fr keménység alatt) a hosszú élettartam biztosításához. Ha a víz központilag nincs lágyítva, használjon külön vízlágyítót.
- A hálózati kábelnek legalább H05RN-F típusúnak és legalább 3x1.5 mm² keresztmetszetűnek kell lennie. A földelést rendszeresen ellenőrizze.
- Vízsint: max. 2 pont, min. 1 pont között legyen

Kicsomagolás és üzembe helyezés

- Bontsa ki a gépet a csomagolásból és állítsa végleges helyzetbe, vízszintes pozícióba.
- Földelje a berendezést és csatlakoztassa az elektromos hálózathoz.
- Csatlakoztassa a vizet, szennyvízelvezetést a gép csatlakozónak megfelelően.

A gép használata

- Az alábbiakban látható a gép kezelő panele:

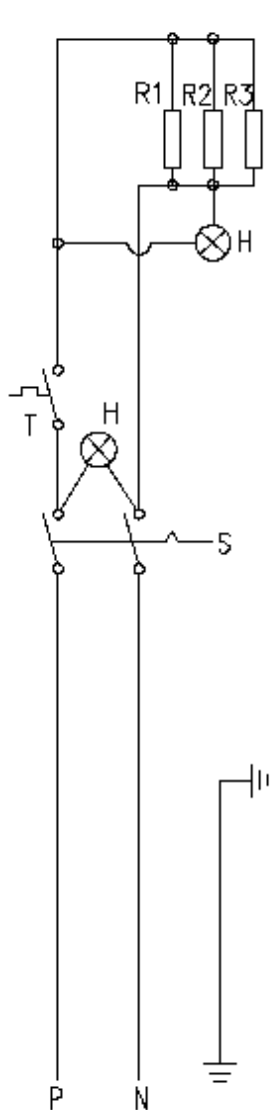


A- Ki-Bekapcsoló gomb

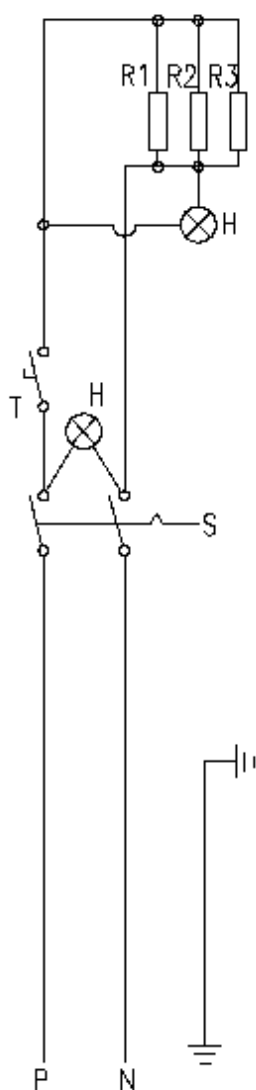
B- Hőfokszabályzó

C- Jelzőfény

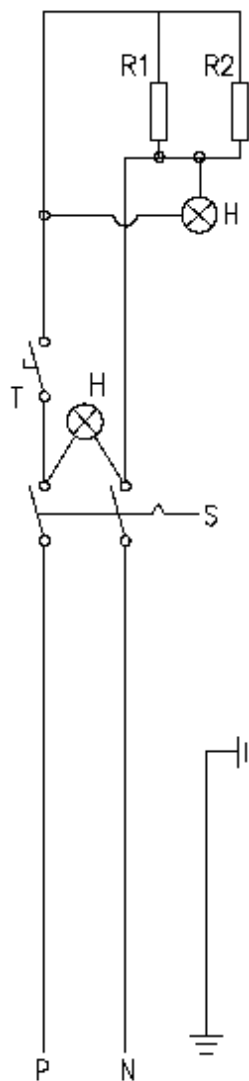
- Ellenőrizze, hogy a vízszint megfelelő (1-2 közötti)
- Kapcsolja be a gépet az "A" gombbal és állítsa be a kívánt hőmérsékletet a "B" tekerőgombbal.
- Ha a jelzőfény kialudt, a gép elérte a kívánt hőmérsékletet.
- Üzem közben ne tartson gyúlékony anyagokat a meleg felület környékén.
- Használat után kapcsolja ki a gépet az "A" gombbal.

Elektromos bekötés**BTEB718**

T - Thermostat (0-90 °C)
 S - On Off Switch
 H - Signal Lamp
 R - Resistance (3x800 W)
 220 - 230 V AC 50 Hz

**BTEB714**

T - Thermostat (0-90 °C)
 S - On Off Switch
 H - Signal Lamp
 R - Resistance (3x800 W)
 220 - 230 V AC 50 Hz

**BTEB711**

T - Thermostat (0-90 °C)
 S - On Off Switch
 H - Signal Lamp
 R - Resistance (2x800 W)
 220 - 230 V AC 50 Hz

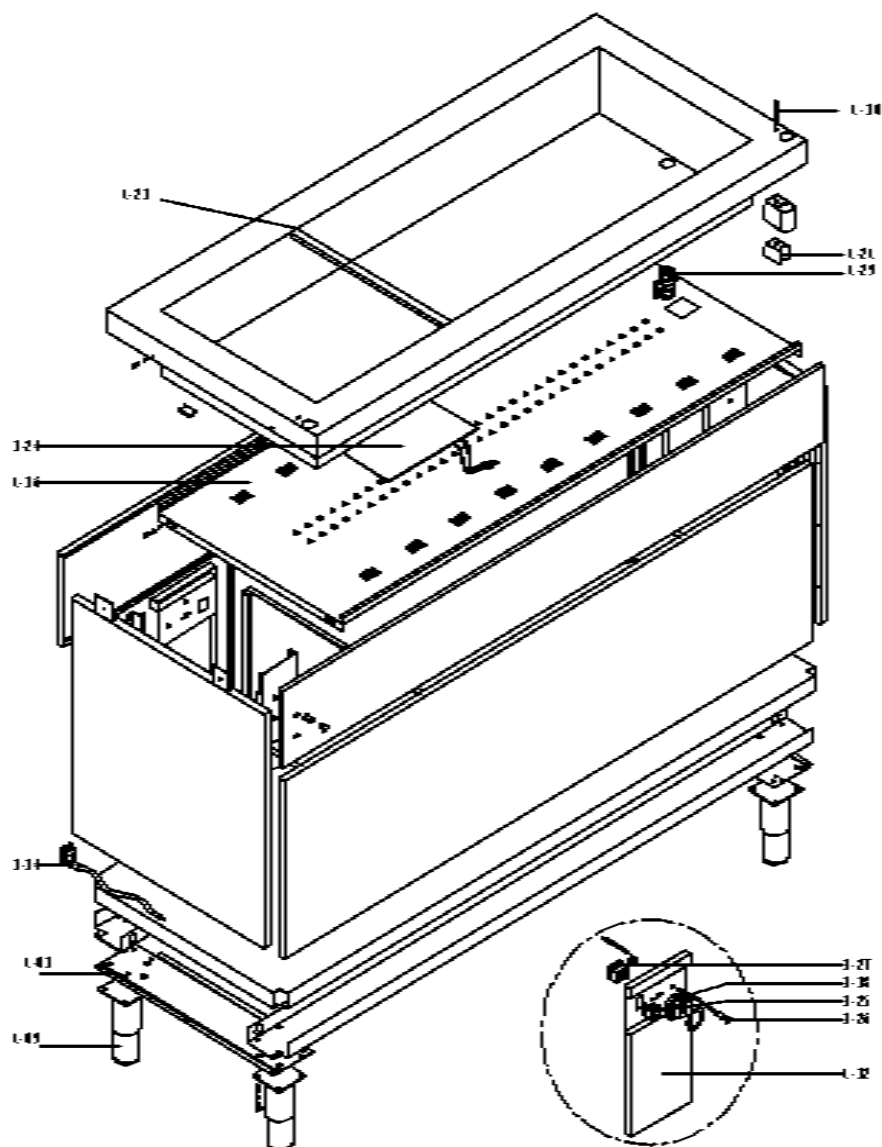
Karbantartás és tisztítás

- A berendezést minden nap végén le kell takarítani, miután kihűlt.
- A tisztításhoz használjon nedves, puha rongyot, a rozsdamentes acél felülethez speciális tisztítószert.

Hibaelhárítás

• Nincs fűtés:

- 1) Ellenőrizze, hogy az elektromos hálózatra megfelelően csatlakozik a gép.
- 2) Ellenőrizze, hogy az 0-1 kapcsoló nyitott állásban van.
- 3) Ellenőrizze, hogy a hőfokszabályzót beállította-e.



ID	Azonosító	Megnevezés	Leírás	Mennyiség		
----	-----------	------------	--------	-----------	--	--

				BTEB711	BTEB714	BTEB718
1-03	AP 001	Padlólemez	528x1780x0.80mm	2	2	2
1-09	FT 011	Láb	434x694x1.00mm	4	4	4
1-21	AS 001	Távtartó	Φ16x20mm	4	4	4
1-23	AE 001	Távtartó	R1 1/2"	2	3	4
1-29	BV 001	Szelep	3x1.5mm ²	1	1	1
1-30	SC 850	Csavar	Mini	2	2	2
1-32	FP 005	Vezérlőpanel	M8x50	1	1	1
1-36	LC 001	Alsó burkolat	M6	1	1	1
3-24	HE 080	Fűtőbetét	800 Watt	2	3	3
3-25	OF 001	Ki-bekapcsoló gomb		1	1	1
3-26	SL 001	Jelzőfény	Yeşil	1	1	1
3-27	TH 090	Hőfokszabályzó	30°C-90°C	1	1	1
3-34	CB 001	Hálózati kábel	3x1,5mm ²	1	1	1
3-38	BD 070	Gomb	Mini	1	1	1